


# LibreOffice Calc



Lavorare con le celle



## Indice generale

<b>Licenza</b> .....	<b>4</b>
Collaboratori.....	4
Data di pubblicazione e versione del software.....	4
<b>Come inserire i dati</b> .....	<b>5</b>
Inserire numeri negativi.....	5
<b>Riferimenti di colonna, riga e foglio</b> .....	<b>7</b>

## Licenza

---

Copyright © 2024 – Faboci Srl.

I collaboratori sono elencati nella sezione successiva. Il presente documento può essere distribuito e/o modificato secondo quanto previsto dalla licenza Creative Commons Attributione-Non commerciale - Condividi allo stesso modo (<http://creativecommons.org/licenses/by-nc-sa/4.0/deed.it>), versione 4.0 o successive.

Tutti i marchi citati nel documento appartengono ai legittimi proprietari.

## Collaboratori

- Antonio Faccioli
- Samantha Ferrucci

## Come inserire i dati

---

Inserire i dati, sia numeri sia testo, in un foglio di calcolo è molto semplice. È sufficiente selezionare una cella e digitare con l'aiuto della tastiera quanto desideriamo.

Modificare il contenuto di una cella, è altrettanto semplice: doppio clic con il tasto sinistro del mouse nella cella o premere F2 sulla tastiera e procedere con il cambiamento che si vuole effettuare.

Questi due metodi servono per intervenire su parte del testo o del numero scritto in precedenza.

Se, invece, dobbiamo modificare completamente il contenuto, è sufficiente selezionare la cella con un clic del mouse e digitare, senza bisogno di cancellare il contenuto precedente.

## Inserire numeri negativi

Due sono i modi per dare vita ad un numero negativo:

1. digitare il segno meno prima di scrivere il numero;
2. porre il numero tra parentesi tonde (premendo Invio o passando ad un'altra cella, le parentesi saranno sostituite dal segno meno)

Calc offre la possibilità di formattare i numeri.

Se, per esempio, dobbiamo stabilire il numero di zeri prima della cifra inserita o quanti numeri devono essere presenti dopo la virgola, ci rivolgiamo a Menu Formato – Celle.

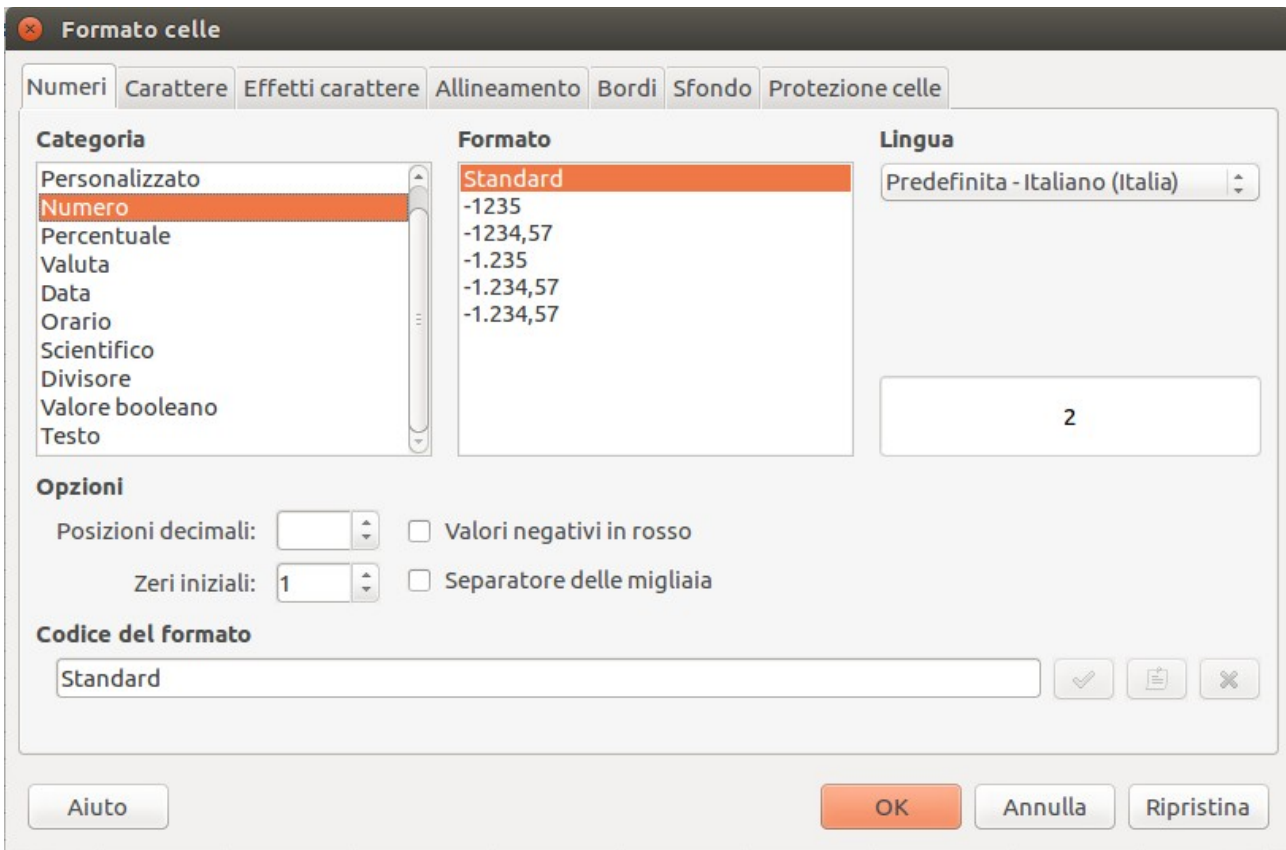


Figura 1: Formato celle

## Riferimenti di colonna, riga e foglio

Per riferimenti di colonna, riga e foglio s'intendono le coordinate che identificano una cella.

Le colonne sono contrassegnate dalle lettere, mentre le righe dai numeri.

La numerazione parte da sinistra, quindi A1 è la prima cella in alto a sinistra.

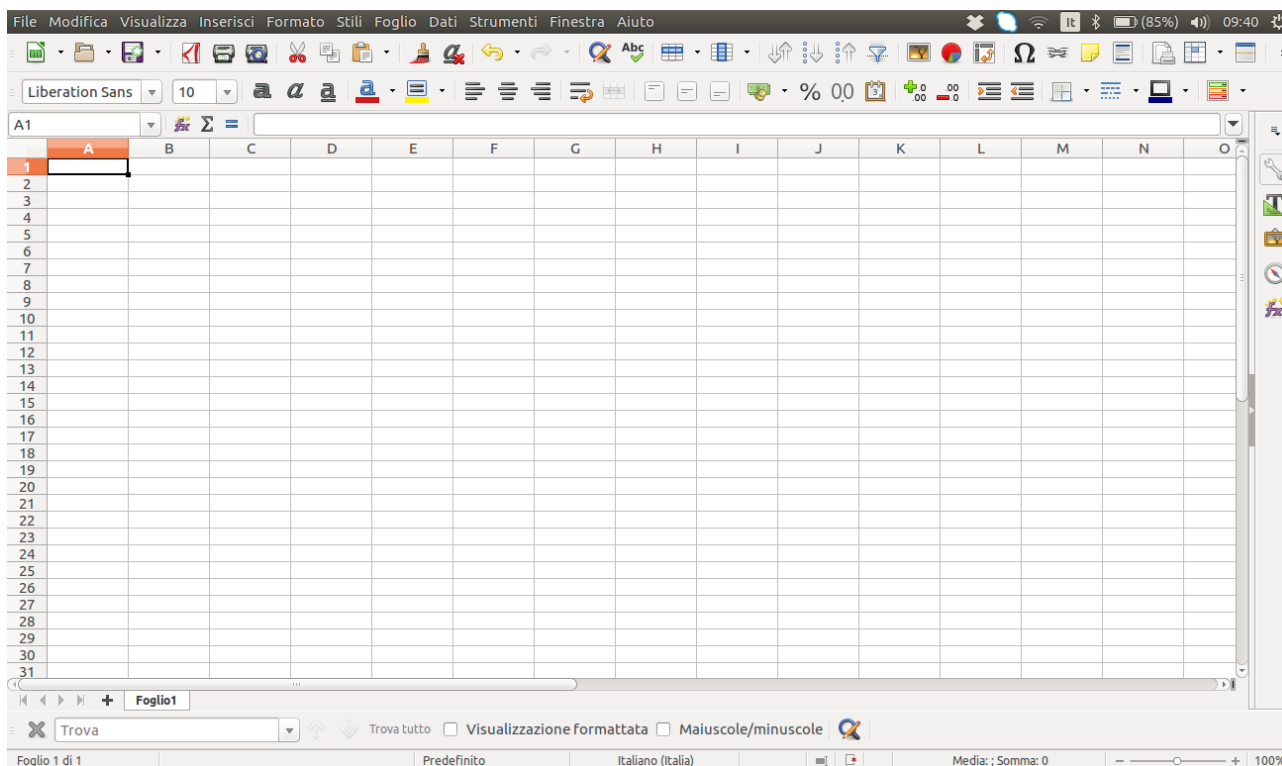


Figura 2: Riferimenti di cella

Se invece, dobbiamo identificare un'area composta da più celle, andremo a nominare la prima e l'ultima cella coinvolte, separate dal simbolo di due punti. Per esempio A1:D2.

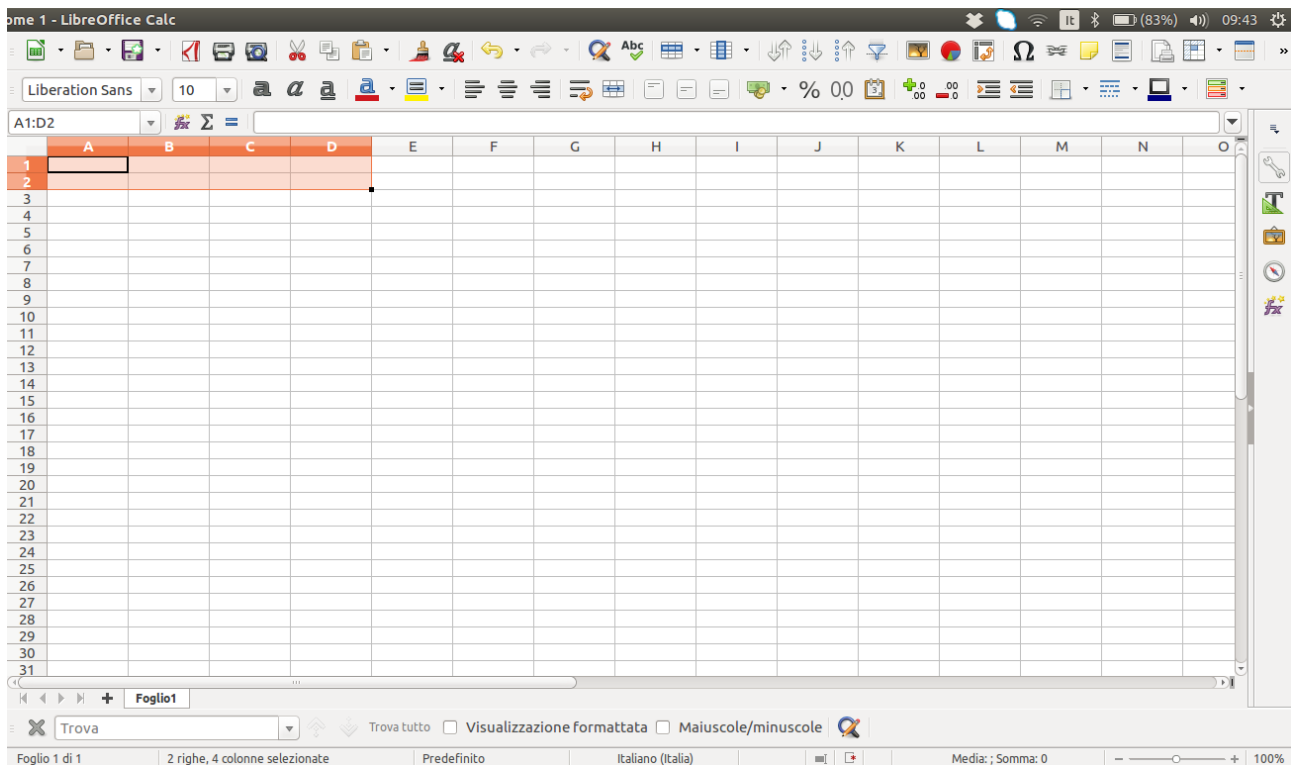


Figura 3: A1:D3

Nel caso in cui dovessimo nominare una determinata cella all'interno di un specifico foglio, scriveremo: Foglio1.B1, ossia la dicitura del foglio e la coordinata della cella separate da un punto.

Tutte queste coordinate sono definite riferimenti relativi. Essi si distinguono dai riferimenti assoluti, la cui caratteristica è l'uso del simbolo del dollaro prima e dopo la lettera della coordinata (es.  $\$B\$2$ ). Il compito del riferimento assoluto è bloccare la cifra in questione per poterla usare per ogni operazione compiuta.

Per esempio, se dobbiamo calcolare la stessa percentuale di sconto per tutti i prezzi presenti nel foglio di lavoro, l'unico modo per farlo velocemente è proprio bloccare con il simbolo del dollaro la cifra percentuale.



File Modifica Visualizza Inserisci Formato Stili Foglio Dati Strumenti Finestra Aiuto

Liberation Sans 10 % 0,0

G2 =E2\*\$F\$2

	A	B	C	D	E	F	G	H	I	J	K
1	Cognome	Nome	Titolo	Anno pubblicazione	Prezzo	Sconto	Prezzo scontato				
2	Alcott	Louisa May	Piccole donne	1868-1869	€ 9,00	0,9	€ 8,10				
3	Austen	Jane	Orgoglio e pregiudizio	1813	€ 12,50		€ 11,25				
4	Baricco	Alessandro	Novecento	2011	€ 9,90		€ 8,91				
5	Bassani	Giorgio	Gli occhiali d'oro	1958	€ 13,00		€ 11,70				
6	Calvino	Italo	Il visconte dimezzato	1952	€ 10,50		€ 9,45				
7	Dalcher	Christina	Vox	2018	€ 18,00		€ 16,20				
8	Fitzgerald	Francis Scott	Il grande Gatsby	1925	€ 12,00		€ 10,80				
9	Flaubert	Gustave	Madame Bovary	1856	€ 13,50		€ 12,15				
10	Verne	Jules	Il giro del mondo in ottanta giorni	1873	€ 14,00		€ 12,60				
11											
12	<b>Totale</b>				€ 112,40						
13											
14											
15											
16											
17											
18											
19											
20											
21											
22											
23											
24											
25											
26											
27											
28											
29											
30											
31											

Foglio1

Trova Trova tutto  Visualizzazione formattata  Maiuscole/minuscole

Foglio 1 di 1 Predefinito Italiano (Italia) Media: € 8,10; Somma: € 8,10 100%

Figura 4: Riferimento assoluto