

LibreOffice Writer



**Annulla, Ripristina, Trova e
Sostituisci**

Indice generale

Licenza	4
Collaboratori.....	4
Data di pubblicazione e versione del software.....	4
Annulla e Ripristina	5
Trova e Sostituisci	7

Licenza

Copyright © 2024 – Faboci Srl.

I collaboratori sono elencati nella sezione successiva. Il presente documento può essere distribuito e/o modificato secondo quanto previsto dalla licenza Creative Commons Attributione-Non commerciale - Condividi allo stesso modo (<http://creativecommons.org/licenses/by-nc-sa/4.0/deed.it>), versione 4.0 o successive.

Tutti i marchi citati nel documento appartengono ai legittimi proprietari.

Collaboratori

- Antonio Faccioli
- Samantha Ferrucci

Annulla e Ripristina

Durante la redazione di un documento può capitare di compiere qualche errore e dover annullare le operazioni fatte, per fare ciò, ci viene in aiuto l'opzione Annulla (icona con la freccia rivolta a sinistra). Tante volte clicchiamo su di essa, tante volte torneremo indietro ed elimineremo le operazioni errate. Per accelerare quest'operazione, basta cliccare sul triangolino accanto all'icona e selezionare dal piccolo menu a discesa il punto a cui vogliamo tornare.

In caso volessimo riprendere un'operazione annullata, possiamo usufruire del pulsante Ripristina (freccia rivolta a destra), che ci permette di ristabilire quanto annullato.

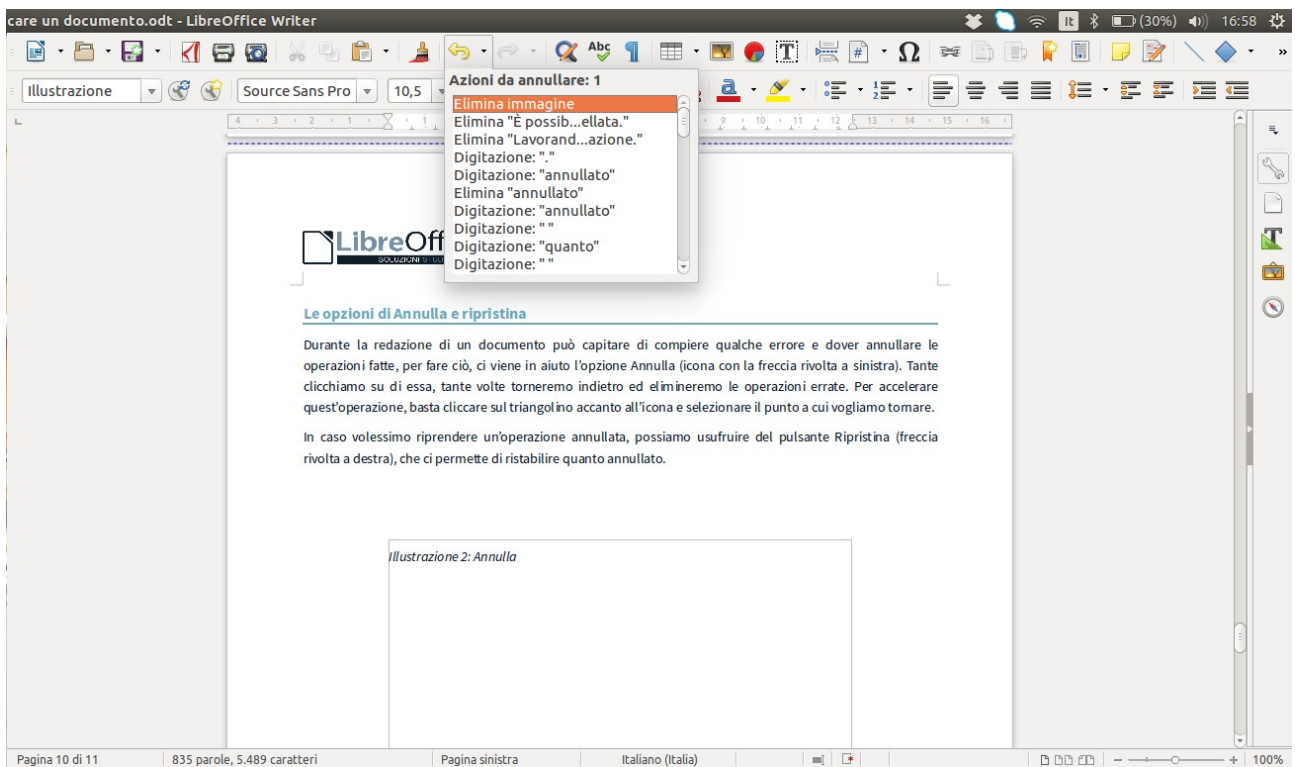


Figura 1: Annulla

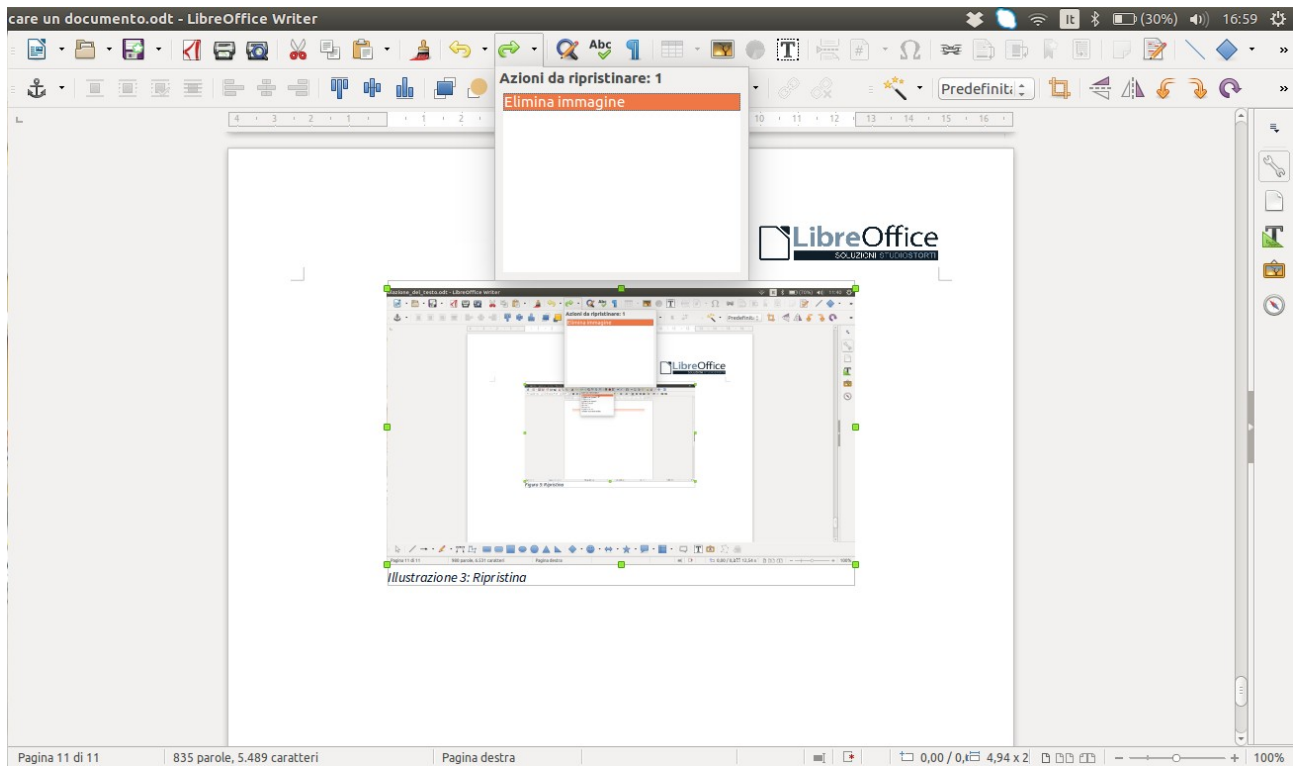


Figura 2: Ripristina

Trova e Sostituisci

Writer mette a disposizione uno strumento molto interessante per cercare e sostituire parole all'interno del testo: Trova e sostituisci.

Esso si colloca all'interno del menu Modifica.

Il lancio di questo comando porta all'apertura di una finestra di dialogo in cui inserire la parola che si vuole cercare nella stringa Trova e la nuova parola nella stringa Sostituisci. Una volta compilati i due campi, si procede con la ricerca grazie al pulsante Trova successivo (mostra una parola alla volta), Trova precedente (torna indietro al vocabolo precedente) o Trova tutto (mostra tutte le volte in cui la parola compare).

La sostituzione può prendere due vie: Sostituisci, che si occupa di un cambiamento alla volta e Sostituisci tutto se desideriamo che il cambio coinvolga tutte le volte in cui compare quella determinata parola.

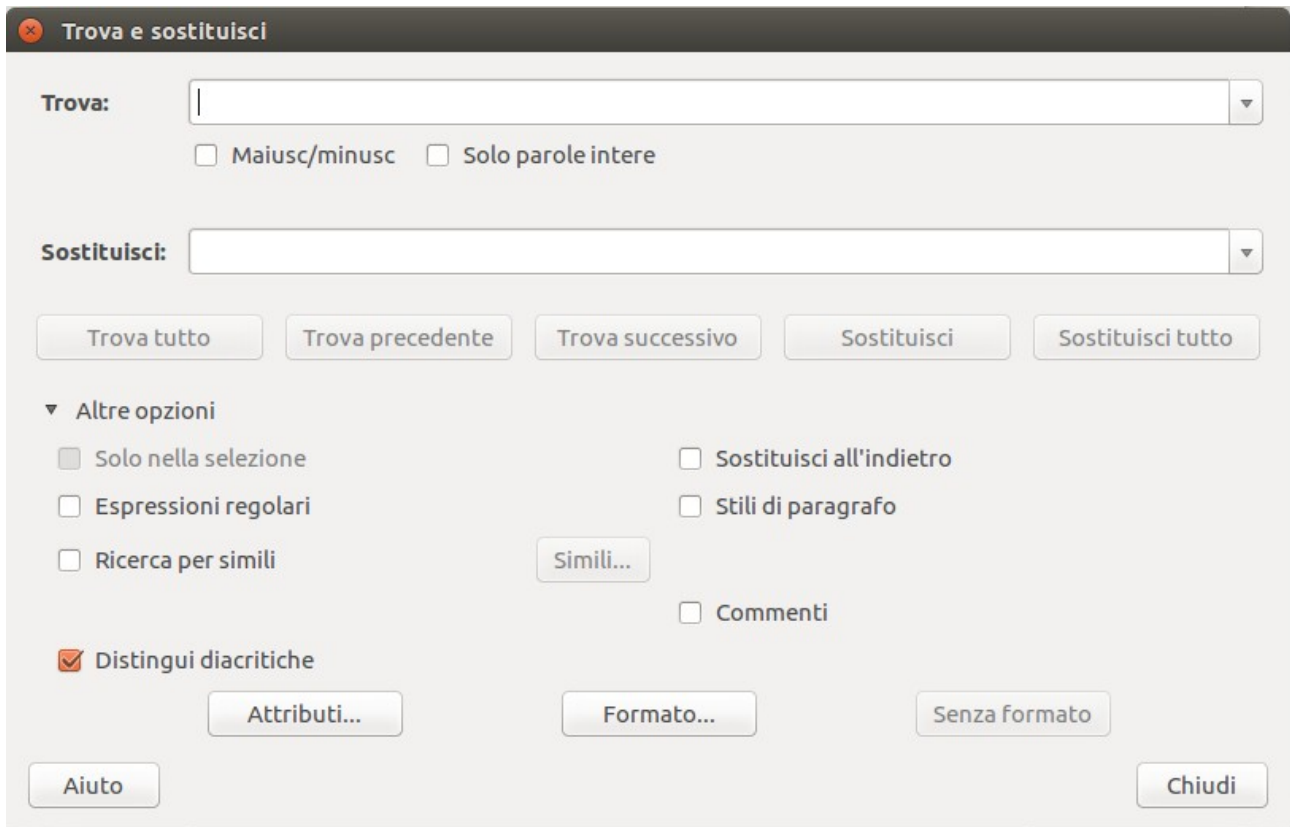


Figura 3: Trova e Sostituisci